รายงานผลการดำเนินงานของ สวทช.

ไตรมาสที่ 4 ปีงบประมาณ พ.ศ. 2567 (ต.ค. 2566 – ก.ย. 2567)

การประชุม กวทช. ครั้งที่ 11/2567 วันที่ 25 พ.ย. 2567

ผลการดำเนินงาน BCG Implementation ไตรมาสที่ 4 ปีงบประมาณ 2567

12 Battles & 12 Pre-Battles

- ความก้าวหน้า ≥ 90%
- 90% > ความก้าวหน้า ≥ 80%
- 80% > ความก้าวหน้า ≥ 70%
- ความก้าวหน้า < 70%

Technology localization

- Genomics Thailand
- Clean Energy
- Carbon capture and utilization (CCU)
- National AI Ecosystem
- พืชผักสมุนไพร-เกษตรอัจฉริยะ
- BCG ใน Area Based และ Commodity Based
- ยกระดับคุณภาพผลิตภัณฑ์พลาสติก
- Inno-agroindustry

Self-sustainability

- ทุ่งกุลาร้องไห้
- วัคซีนสัตว์
- ระบบสนับสนุนการเรียนการสอนแบบเฉพาะบุคคล
- เครื่องมือแพทย์ฝังในสำหรับรักษาโรคกระดูกและข้อ
- ธนาคารอาหาร
- สารออกฤทธิ์ทางเภสัชกรรม (API)
- ชุดตรวจโรคไตเรื้อรังและภาวะแทรกซ้อนโรคเบาหวาน
- สารสกัดมูลค่าสูง
- ตัวชี้วัดฐานข้อมูล CO_2 CE SDG
- สารสนเทศและการสื่อสารของคนพิการ/สูงอายุ
- Thailand I4.0
- Thai School Lunch

Business value

- Traffy Fondue
- FIs และ FoodSERP
- Digital Healthcare Platform
- Electric Vehicle (EV)

3 Stages

© NSTDA 2024
www.nstda.or.th

ผลสัมฤทธิ์การดำเนินงานตามตัวชี้วัด BSC
ไตรมาสที่ 4 ปีงบประมาณ 2567

มุมมอง	ตัวชี้วัดของ สวทช.	เป้าหมาย ปีงบประมาณ 2567	น้ำหนัก	เป้าหมายทั้งปี	ผล ณ สิ้นปี 2567 (คะแนน) %
ผู้มีส่วนได้ส่วนเสีย	KS1-1 การนำเทคโนโลยีกลุ่มเป้าหมายของ สวทช. ไปประยุกต์ใช้	จำนวนผู้ได้รับประโยชน์จากโครงการภายใต้ BCG implementation 1) ผู้ได้รับประโยชน์ 5,000,000 คน 2) หน่วยงาน 1,500 หน่วยงาน	30	5,000,000 คน 1,500 หน่วยงาน	**8,952,011 คน** **43,221 หน่วยงาน** (30) 100%
	KS1-2 การพัฒนาอาชีพ/บุคลากร ด้วย วทน.	จำนวนบุคลากรที่ได้รับการพัฒนาทักษะ วทน. เพื่อรองรับการพัฒนาเศรษฐกิจและสังคมของประเทศในอนาคต เพิ่มขึ้นร้อยละ 10	10	15,100 คน	**18,019 คน** (10) 100%
ความมั่นคงองค์กร	KS2 สัดส่วนของรายรับจากเงินนอกงบประมาณต่อค่าใช้จ่าย	ร้อยละ 25	15	ร้อยละ 25	**ร้อยละ 30.79** (15) 100%
กระบวนการภายใน	KS3 การยกระดับการทำงานร่วมกันระหว่างหน่วยงานต่าง ๆ ใน สวทช. เพื่อขับเคลื่อนเป้าหมายองค์กรร่วมกัน	มีกลไกการบริหารจัดการแบบบูรณาการ (NSTDA ONE)	15	ร้อยละ 100	**ร้อยละ 100** (15) 100%
ความสามารถองค์กร	KS4 การใช้ความสามารถของ สวทช. ในการเสริมสร้างความสามารถในการแข่งขันของภาครัฐและเอกชน	1) สัดส่วนบุคลากรที่ทำงานกับภาคผลิต/ภาคบริการ/ภาคเกษตรกรรม ไม่น้อยกว่าร้อยละ 50	10	ร้อยละ 50	**ร้อยละ 65.47** (10) 100%
		2) มูลค่าทางเศรษฐกิจ สังคม และสิ่งแวดล้อม จากการต่อยอดและการขยายผลการใช้ประโยชน์จากโครงการภายใต้ BCG implementation 15,000 ล้านบาท	10	15,000 ล้านบาท	**20,873 ล้านบาท** (10) 100%
		3) มูลค่าการลงทุนด้าน วทน. ของโครงการภายใต้ BCG implementation 3,000 ล้านบาท	10	3,000 ล้านบาท	**3,621 ล้านบาท** (10) 100%
	รวม		**100**		**100.00**

© NSTDA 2024
www.nstda.or.th

ผลสัมฤทธิ์ตามแผนบูรณาการ และแผนยุทธศาสตร์
ไตรมาสที่ 4 ปีงบประมาณ 2567

ผลสัมฤทธิ์เทียบเป้าหมาย รวมเฉลี่ยเท่ากับร้อยละ 94.91

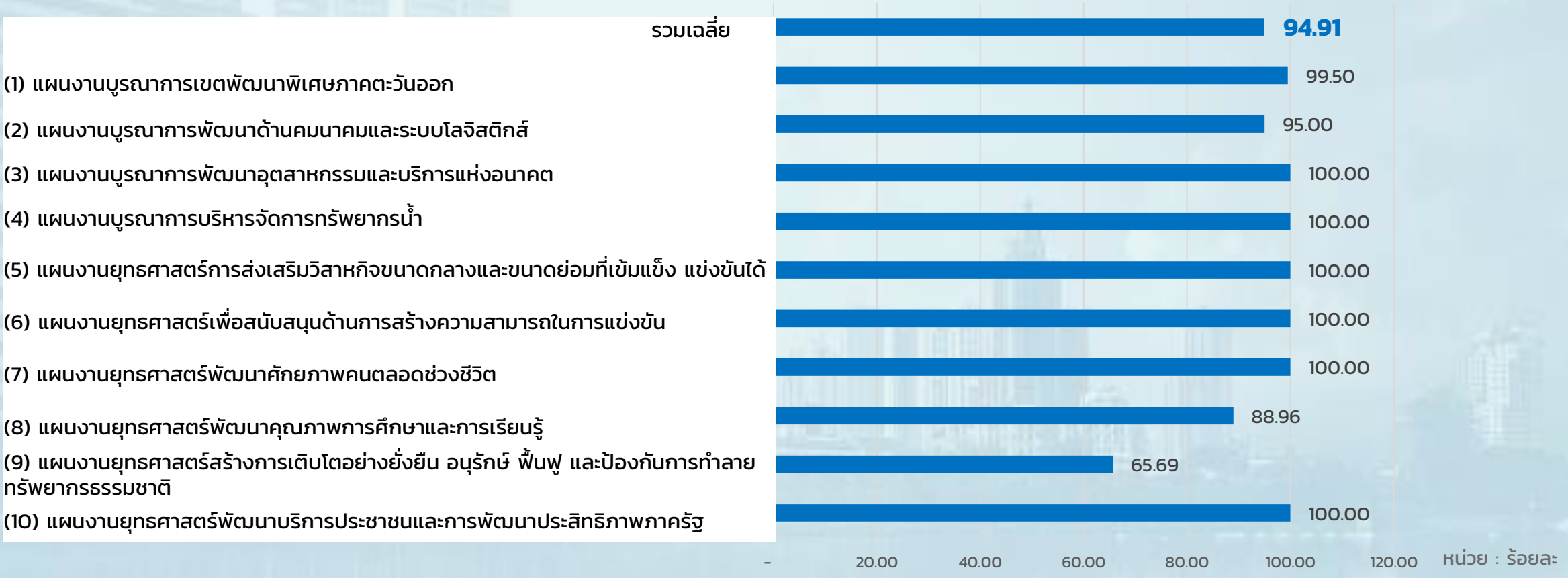

© NSTDA 2024

ผลการเบิกงบประมาณจาก GFMIS
ไตรมาสที่ 4 ปีงบประมาณ 2567

ผลการเบิกงบประมาณเทียบเป้าหมายปี 2567 ร้อยละ 100

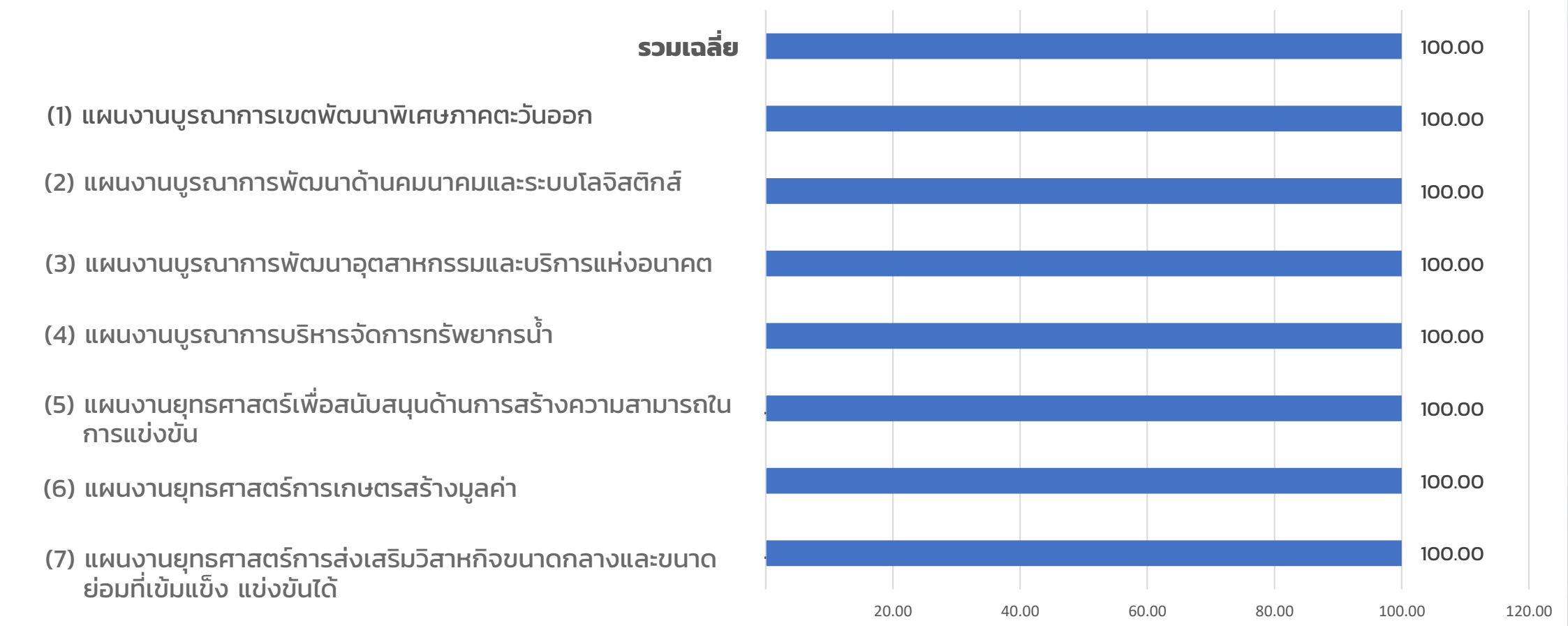

หน่วย : ร้อยละ

© NSTDA 2024
www.nstda.or.th

ผลการดำเนินงาน งานวิจัย พัฒนา
เพื่อนำไปใช้ในภาคอุตสาหกรรม เกษตรกรรม และชุมชน

Battles

Traffy Fondue

ส่งมอบการใช้ประโยชน์ **1,351** หน่วยงาน

FIs และ FoodSERP

foodSERP ผู้ใช้บริการ **226** ราย

ผลิตภัณฑ์ระดับอุตสาหกรรม **25** ผลิตภัณฑ์

Digital Healthcare Platform

ร้านยา/คลินิก/รพ. เข้าร่วมให้บริการ **4,356** แห่ง

ผู้ได้รับประโยชน์จากร้านยา/คลินิก/รพ. **2,828,029** คน

การให้บริการจากร้านยา/คลินิก/รพ. **7,655,684** ครั้ง

ชุดตรวจโรคไตเรื้อรัง และภาวะแทรกซ้อนโรคเบาหวาน

หน่วยงานความร่วมมือ **7** หน่วยงาน

ผู้ได้รับประโยชน์ **2,510** คน

ถ่ายทอดเทคโนโลยี (Licensing) ให้เอกชน **2** บริษัท

สารสกัดมูลค่าสูง

หน่วยงานร่วมวิจัย ขยายขนาดการผลิตและวิเคราะห์ทดสอบ **12** หน่วยงาน

ตัวชี้วัดฐานข้อมูล CO_2 CE SDG

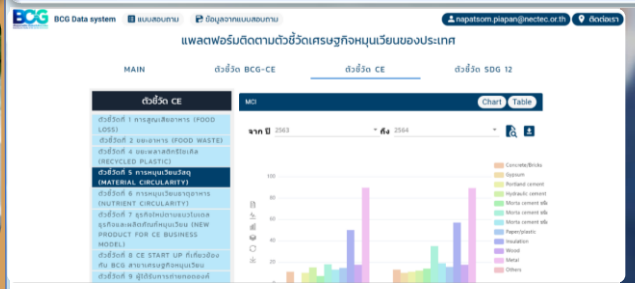

ฐานข้อมูลสิ่งแวดล้อมรองรับมาตรการ CBAM

1 ฐานข้อมูล (5 กลุ่มผลิตภัณฑ์อุตสาหกรรมอะลูมิเนียม)

© NSTDA 2024
www.nstda.or.th

Battles

สารสนเทศและการสื่อสารของคนพิการ/สูงอายุ

สื่อดิจิทัลที่เข้าถึงโดยสะดวกถ้วนหน้า โดยมีล่ามภาษามือ และคำบรรยายแทนเสียง (Caption)

800 เรื่อง

การให้บริการล่ามภาษามือทางไกลและคำบรรยายแทนเสียง

5 สถาบันการศึกษา

Thailand I4.0

ผู้เข้าร่วมกิจกรรม และทราบช่องทางการเข้าถึง "Thailand i4.0 Checkup"

3,534 ราย

โรงงานอุตสาหกรรม ใช้งาน "Thailand i4.0 Checkup" Self-assessment

405 ราย

ทุ่งกุลาร้องไห้

ผู้ได้รับการถ่ายทอดเทคโนโลยี **5,052** ราย

หน่วยงาน/กลุ่มเกษตรกรได้รับการถ่ายทอดเทคโนโลยี **40** หน่วยงาน

วัคซีนสัตว์

ฟาร์มสุกรขนาดกลางและขนาดย่อม เข้าร่วมโครงการ เพื่อทดสอบต้นแบบวัคซีนออโตจีนัสไวรัส AFS ในสุกร

12 ฟาร์ม

Nation AI Ecosystem

ผู้ได้รับประโยชน์ **641,803** คน

ข้อมูลภาพเปิดทางการแพทย์ **30,006** ภาพ

หน่วยงานที่ใช้ TPMAP **220** แห่ง

EV (Electric Vehicle)

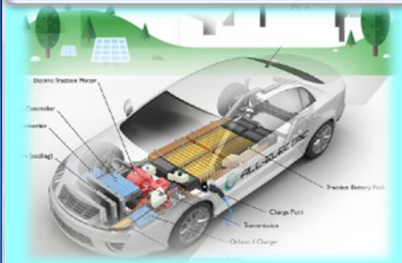

EV-HRD

Up-skill, Re-skill

ชิ้นส่วน EV & สถานีอัดประจุ

273 คน

ผู้ได้รับประโยชน์

หน่วยงานภาครัฐ ภาคเอกชน

36 ราย

© NSTDA 2024
www.nstda.or.th

Pre-battles

Thai School Lunch

- บริการ Thai School Lunch for BMA เพื่อตรวจสอบวัตถุดิบ สังกัด กทม.

  437 แห่ง

- พัฒนา ให้รองรับรูปถ่ายเมนูอาหารขึ้นระบบ สังกัด สพฐ.

  25,000 แห่ง

  และ สพป. **183 แห่ง**

Genomics Thailand

GENOMICS THAILAND

- ผู้ได้รับประโยชน์

  36,000 ราย

- หน่วยงานใช้ประโยชน์

  40 หน่วยงาน

Clean Energy

ติดตั้งหม้อแปลงไฟฟ้า บรรจุ **EnPAT (ผลงานวิจัย)** ชนิด 3 เฟส ขนาด 160 kVA 22 kV ภายใต้การดูแลของ **การไฟฟ้าส่วนภูมิภาค บางแสน**

Carbon capture and utilization (CCU)

เครือข่ายพันธมิตร **40 หน่วยงาน**

พืชผักสมุนไพร-เกษตรอัจฉริยะ

Hyperspectral Imaging & Machine learning

- ผู้ได้รับประโยชน์

  2,321 ราย

- หน่วยงานที่ใช้ประโยชน์

  17 หน่วยงาน

BCG ใน Area Based และ Commodity Based

ผู้ได้รับประโยชน์ **24,426 ราย**

© NSTDA 2024
www.nstda.or.th

Pre-battles

ยกระดับคุณภาพผลิตภัณฑ์พลาสติก

Network members 140 บริษัท

Inno-agroindustry

จัดประชุม Advancing Bioeconomy in ASEAN: promoting Sustainability and Partnership with Insights and experience in Thailand

ผู้ได้รับประโยชน์ 160 คน

ระบบสนับสนุนการเรียนการสอนแบบเฉพาะบุคคล

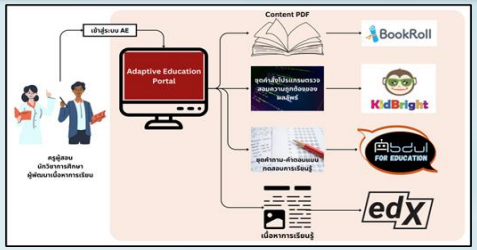

- **การเข้าใช้งาน 226,353 activities**
- **ครู นักเรียน และผู้สนใจได้รับการพัฒนาศักยภาพ วทน. รวม 705 คน และมีผลประเมินระดับดีขึ้น 60% รวม 358 คน**

เครื่องมือแพทย์ฝังในสำหรับรักษาโรคกระดูกและข้อ

- **หน่วยงานที่ใช้ประโยชน์ 70 หน่วยงาน**
- **ผู้ที่ได้รับประโยชน์ 1,260 ราย**

ธนาคารอาหาร

1 Food safety guideline

1 แพลตฟอร์มดิจิทัล (Cloud food bank)

สารออกฤทธิ์ทางเภสัชกรรม (API)

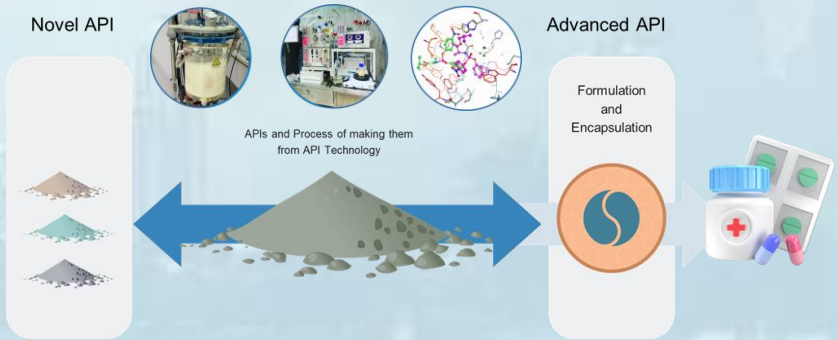

- **หน่วยงานที่ใช้ประโยชน์ 5 หน่วยงาน**
- **กระบวนการสังเคราะห์ API 1 กระบวนการ**

© NSTDA 2024
www.nstda.or.th

ผลการดำเนินงาน อว. For EV และ อว. For AI

อว. For EV

Vision

สวทช. ร่วมขับเคลื่อนอุตสาหกรรมยานพาหนะไฟฟ้าของไทยด้วยเทคโนโลยี นวัตกรรม และเชื่อมโยงเครือข่ายเพื่อสร้างมูลค่าเพิ่มทางเศรษฐกิจประเทศอย่างยั่งยืน

Position

NSTDA Moving Thailand Forward to Smart Mobility Society

Mobility

Energy Infrastructure

Passive Safety

Active Passive

อว. For EV

กลยุทธ์การขับเคลื่อน

01 EV-TRANSFORMATION ขยายผลในพื้นที่ สร้างแพลตฟอร์มส่งเสริมการใช้งาน ส่งเสริมผู้ประกอบการไทยสู่ห่วงโซ่มูลค่ายานยนต์ไฟฟ้า

02 EV-CONNECT เชื่อมโยงหน่วยงานสนับสนุนการขยายผล บ่มเพาะผู้ประกอบการ

03 EV-HRD พัฒนากำลังคนในอุตสาหกรรมด้วยองค์ความรู้ของ สวทช. และพันธมิตร

04 EV-INNOVATION พัฒนางานวิจัย และงานด้าน NQI

อว. For EV

ความเชื่อมโยงแผนงาน Battle-EV กับห่วงโซ่มูลค่าอุตสาหกรรมยานยนต์ไฟฟ้าไทย

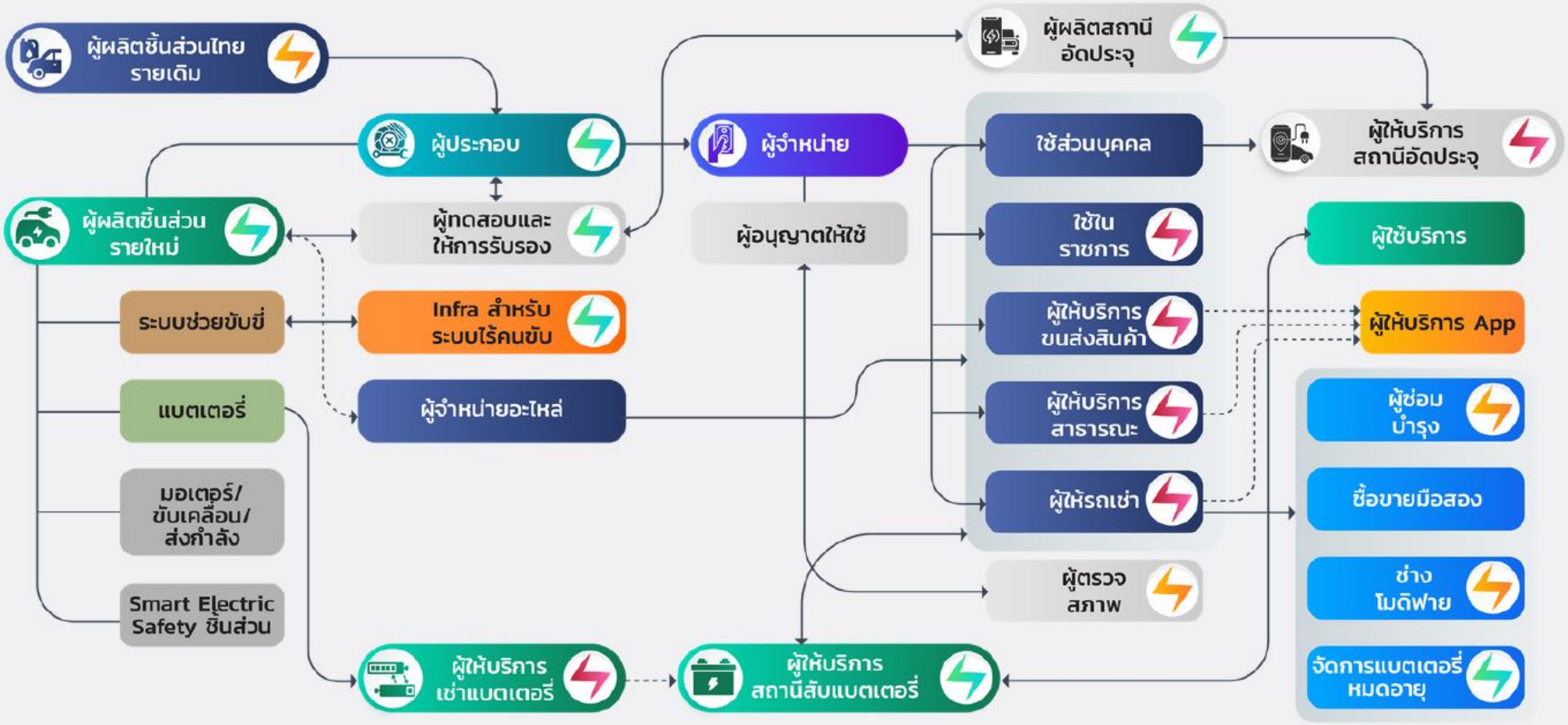

EV-Innovation EV-HRD EV-Transformation

อว. For EV

34.5 ล้านบาท
รายได้ 25 ล้านบาท

273 คน
พัฒนาคน 180 คน

36 หน่วยงาน
ผู้ได้รับผลกระทบ 10 หน่วยงาน

862 ล้านบาท
ผลกระทบ 300 ล้านบาท

646 ล้านบาท
การลงทุน 200 ล้านบาท

50 โครงการ
บุคลากร 162 คน
จาก สก. ศว. ศอ. ศล.

ประกาศกรมการขนส่งทางบก
เรื่อง กำหนดคุณลักษณะ ขนาด ประสิทธิภาพ ตำแหน่ง และเงื่อนไขในการติดตั้งอุปกรณ์ป้องกันด้านข้าง
และด้านท้ายของรถที่ใช้ในการขนส่งสัตว์หรือสิ่งของ (ฉบับที่ ๓)
พ.ศ. ๒๕๖๗

ววิ. For AI

Core Technology Dev Achievement

Medical AI Data Sharing

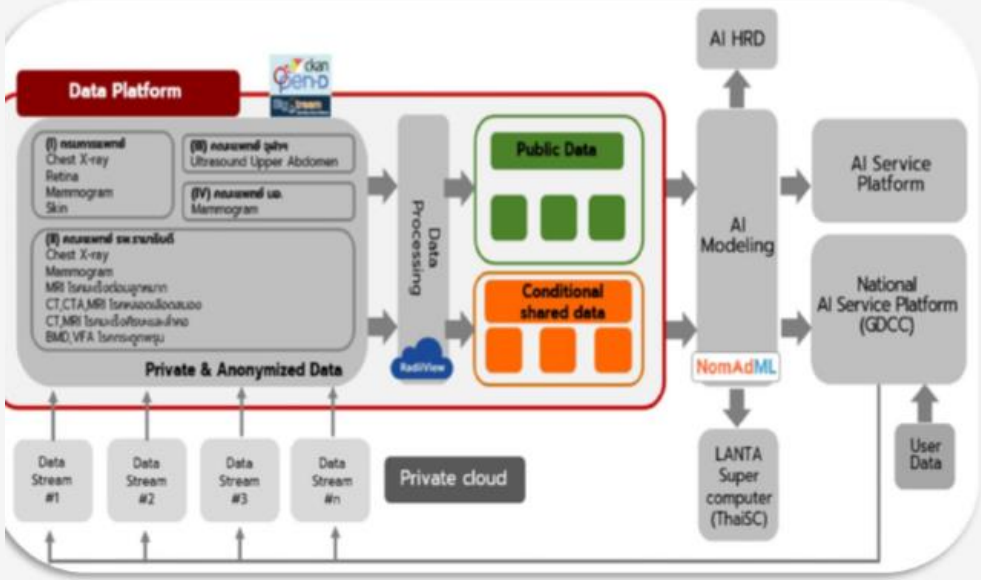

Medical AI

- จัดตั้ง Medical AI Consortium
- เปิดใช้ Medical AI Data Platform
- มีข้อมูล > 2 ล้านภาพ ครอบคลุม 9 โรคสำคัญ
- ให้บริการ AI การตรวจอัลตร้าซาวด์ช่องท้อง โดย รพ.จุฬาลงกรณ์ : ทดสอบใช้งาน

A platform for local AI services available publicly at **aiforthai.in.th**

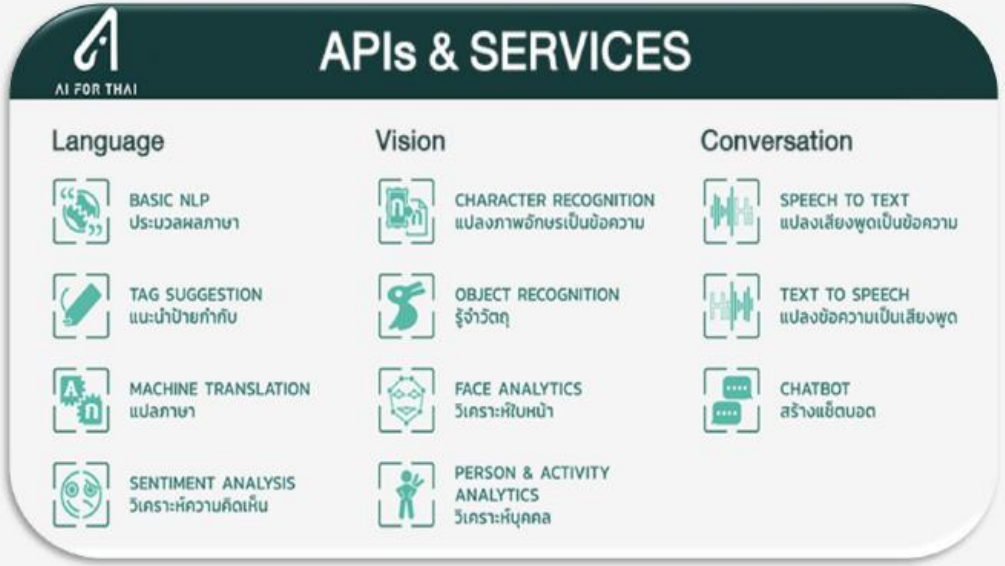

AI Service Platform

- 65 services available (6 new services)
- 57 million transactions (1 millions/month)
- 10,968 downloads (OpenThaiGPT)
- 18,195 user accounts

อว. For AI

HRD Achievement

MOU อว.-ศธ.
โดย สวทช. สพฐ. สอศ. และ สสวท. เพื่อบรรจุหลักสูตร AI ในการศึกษาขั้นพื้นฐาน และอาชีวศึกษา พร้อมพัฒนาผู้สอน

โครงการนำร่อง
Digital Innovation Maker Space ในโรงเรียน 20 แห่ง

AI @ School

Season 1-4 ผ่านการอบรม 10,805 คน

ผ่าน online course/AI Lecture	10,805 คน
ผ่าน camp/ค่ายบ่มเพาะ	537 คน

Super AI Engineer

** ข้อมูล 10 ต.ค. 2567*

อว. For AI

Standard Achievement

- ผลักดันมาตรฐานด้วย Workshop การขึ้นทะเบียนเครื่องมือ Medical AI ร่วมกับคณะแพทยศาสตร์ จุฬาลงกรณ์มหาวิทยาลัย และกองควบคุมเครื่องมือแพทย์ อย.
- ถอดบทเรียนบริษัทไทยที่ผ่านการขึ้นทะเบียน อย. เพื่อนำมาจัดทำคู่มือ Best practice

Medical AI

- พัฒนา Web API ให้บริการ Biometrics Authentication เพื่อบริการสาธารณสุข นำร่องในโรงพยาบาล 15 จังหวัด ผู้ใช้กว่า 40,000 คน
- พัฒนาฐานข้อมูลมาตรฐานสำหรับตรวจสอบมาตรฐาน Biometrics Authentication

Biometrics

๓๖. For AI

Infrastructure Achievement

LANTA ให้บริการสำหรับกิจกรรม HRD

Super AI Engineer, AI Hackathon

สนับสนุนด้านเทคนิคและทรัพยากรสำหรับพัฒนา

Thai LLM "OpenThaiGPT"

LANTA Activities

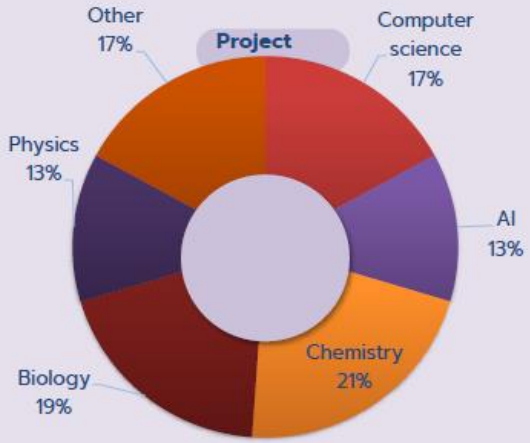

LANTA Domain project	project
Computer science	23
AI	17
Chemistry	29
Biology	26
Physics	17
Other	23
Total	135

- **135** Projects
- **1,200** Active users

13%

AI Project

LANTA Usage Stats

* ข้อมูล ต.ค. 2566 จนถึง ต.ค. 2567

ผลการดำเนินงานกลุ่มภารกิจสนับสนุน

การบริหารจัดการเทคโนโลยีเพื่อเพิ่มขีดความสามารถในการแข่งขันให้แก่ภาคอุตสาหกรรม

เพิ่มขีดความสามารถในการแข่งขันให้แก่ภาคธุรกิจและอุตสาหกรรมไทย สนับสนุนการวิจัยและพัฒนา ส่งเสริมการถ่ายทอดองค์ความรู้ด้าน วทน. ไปสู่การใช้งานจริงในเชิงพาณิชย์ในภาคเอกชนและอุตสาหกรรม

ถ่ายทอดเทคโนโลยีพัฒนาอุตสาหกรรมด้วย ว และ ท

ยกระดับเทคโนโลยีและนวัตกรรมให้แก่ SMEs
550 ราย
(จากเป้าหมายปี 67 : 500 ราย)

ขึ้นทะเบียนบัญชีนวัตกรรมไทย
76 ราย
(จากเป้าหมายปี 67 : 65 ราย)

ทรัพย์สินทางปัญญาที่มีการใช้ประโยชน์ (IP Utilization)
501 ราย (จากเป้าหมายปี 67 : 450 ราย)

ผู้ประกอบการที่มาใช้ประโยชน์ในเขตนวัตกรรม
เฉลี่ย 123 ราย
(จากเป้าหมายปี 67 : ไม่ต่ำกว่า 100 รายต่อเดือน)

สัดส่วนร้อยละการใช้พื้นที่เช่าสะสม TSP
เฉลี่ย ร้อยละ 85
(จากเป้าหมายปี 67 : ไม่ต่ำกว่าร้อยละ 85)

ตัวอย่าง การถ่ายทอดเทคโนโลยีให้แก่ผู้ประกอบการ
"WIBWUB GRAPHENE (Hybrid Ceramic Sealant)
น้ำยาเคลือบเซรามิกไฮบริดผสมกราฟีนออกไซด์สำหรับเคลือบรถยนต์"

สวทช. สนับสนุน ผู้เชี่ยวชาญจากทีมวิจัย MTEC ให้กับ**บริษัทเน็กซ์สเต็ป คาร์ เวิลด์ จำกัด** โดยการประยุกต์ใช้องค์ความรู้เดิมของ MTEC เรื่อง **สารเคลือบซูเปอร์ไฮโดรโฟบิกที่มีสมบัติทำความสะอาดตัวเอง**

- น้ำยาเคลือบฯ สะท้อนน้ำได้ดี ช่วยลดการเกาะตัวของฝุ่นและสิ่งสกปรก มีความทนทานอย่างน้อย 1 ปี เทียบเคียงกับสารเคลือบเซรามิกนำเข้าจากต่างประเทศ
- ปัจจุบันวางจำหน่ายแล้ว **ราคา 490 บาท/กล่อง (100 มล.)**
- **บริษัทฯ มีรายได้จากการขายกว่า 3.5 ล้านบาท/ปี**

© NSTDA 2024
www.nstda.or.th

การเสริมสร้างบุคลากรด้านการวิจัย

ส่งเสริมการเรียนรู้วิทยาศาสตร์ เทคโนโลยี และนวัตกรรม ให้เด็กและเยาวชน หันมาสนใจเรียนรู้ด้านวิทยาศาสตร์ ผ่านกิจกรรมการเรียนรู้ด้าน วทน. ค่ายวิทยาศาสตร์ และกิจกรรมฝึกอบรม/ทักษะวิจัย

17,687 คน
(เป้าปี 67: 8,000 คน)

สนับสนุนทุนให้แก่บัณฑิตและนักวิจัยอาชีพ

586 คน
(เป้าปี 67: 308 คน)

ตัวอย่าง "โครงการห้องเรียนพิเศษวิทยาศาสตร์ คณิตศาสตร์ เทคโนโลยี และสิ่งแวดล้อม (SMTE)" โดยมีครูและนักเรียนจาก ร.ร.กันทรลักษ์วิทยา จ.ศรีสะเกษ เข้าร่วม **326 คน** เพื่อให้นักเรียนได้รับประสบการณ์ตรงนอกเหนือจากการเรียนในห้อง และได้ลงมือปฏิบัติจริง

© NSTDA 2024

ผลงานทางวิชาการ และผลงานที่สำคัญ ปี 2567

สวทช NSTDA

สร้างมูลค่าผลกระทบต่อเศรษฐกิจและสังคม

20,873 ล้านบาท

ถ่ายทอดเทคโนโลยี/อนุญาตให้ใช้สิทธิ

404 รายการ

312 หน่วยงาน

ผลงานตีพิมพ์ในวารสารนานาชาติ

724 เรื่อง

ยื่นจดทรัพย์สินทางปัญญา

247 คำขอ

สร้างมูลค่าการลงทุนทาง วทน.

BCG Implementation

3,621 ล้านบาท

ยกระดับความสามารถ R&D ของ SMEs

550 ราย

รางวัลระดับนานาชาติและระดับชาติ

78 รางวัล

© NSTDA 2024

ผลการดำเนินงานด้านทรัพยากร งบประมาณ การเงิน

ผลการใช้จ่ายงบประมาณ

ไตรมาสที่ 4 ปีงบประมาณ 2567

หน่วย : ล้านบาท

	แผนงบประมาณปี 2567	ผลการใช้จ่าย ถึง ณ สิ้นไตรมาส 4 ปี 2567
รายจ่ายเพื่อการดำเนินงานและผูกพัน	6,713.00	5,526.57
• รายจ่ายบุคลากร	2,824.00	2,713.89
• รายจ่ายงบดำเนินงาน	3,889.00	2,812.68
• รายจ่ายประจำ	820.00	791.30
• รายจ่ายดำเนินงาน	3,069.00	2,021.38
รายจ่ายอุดหนุนเฉพาะกิจและผูกพัน	2,077.00	1,709.71
• รายจ่ายอุดหนุนเฉพาะกิจ	2,077.00	1,709.71
รวมทั้งสิ้น	**8,790.00**	**7,236.28**

สวทช. ได้รับอนุมัติแผนรายจ่ายประจำปีงบประมาณ พ.ศ. 2567 จาก กวทช. (การประชุม กวทช. ครั้งที่ 4/2567 วันที่ 30 เมษายน 2567)

© NSTDA 2024
www.nstda.or.th

งบการเงิน

ไตรมาสที่ 4 ปีงบประมาณ 2567

1. งบแสดงฐานะการเงิน ณ วันที่ 30 ก.ย. เปรียบเทียบ ปีงบประมาณ 2567 vs 2566

หน่วย : ล้านบาท

รายการ	ไตรมาส 4/2567	ไตรมาส 4/2566	เพิ่ม (ลด)
สินทรัพย์	**12,158.41**	**11,084.45**	**1,073.96**
เงินสดและเงินฝากธนาคาร	3,667.99	1,424.81	2,243.18
ลูกหนี้การค้า (สุทธิ)	79.03	105.24	(26.21)
เงินทดรองจ่าย	5.78	6.86	(1.08)
สินทรัพย์หมุนเวียนอื่น	457.72	450.52	7.20
เงินลงทุนในหุ้นบริษัท	258.47	258.47	0.00
เงินลงทุนเผื่อขาย	595.13	562.76	32.37
ลูกหนี้เงินกู้ดอกเบี้ยต่ำ	31.50	67.24	(35.74)
เงินมัดจำและเงินค้ำประกัน	9.17	10.90	(1.73)
อสังหาริมทรัพย์เพื่อการลงทุน (สุทธิ)	1,307.51	1,456.98	(149.47)
ที่ดิน อาคาร และอุปกรณ์ (สุทธิ)	5,595.33	6,507.35	(912.02)
สินทรัพย์ตามสัญญาเช่าการเงิน (สุทธิ)	28.88	93.05	(64.17)
สินทรัพย์ไม่มีตัวตน (สุทธิ)	119.38	139.44	(20.06)
สินทรัพย์ไม่หมุนเวียนอื่น	2.52	0.83	1.69

© NSTDA 2024
www.nstda.or.th

งบการเงิน

ไตรมาสที่ 4 ปีงบประมาณ 2567

1. งบแสดงฐานะการเงิน ณ วันที่ 30 ก.ย. เปรียบเทียบ ปีงบประมาณ 2567 vs 2566

หน่วย : ล้านบาท

รายการ	ไตรมาส 4/2567	ไตรมาส 4/2566	เพิ่ม (ลด)
หนี้สินและส่วนของกองทุน	**12,158.41**	**11,084.45**	**1,073.96**
หนี้สิน	**1,219.34**	**1,287.87**	**(68.53)**
เจ้าหนี้การค้า	131.53	260.63	(129.10)
ค่าใช้จ่ายค้างจ่าย	283.94	144.11	139.83
หนี้สินหมุนเวียนอื่น	65.77	69.44	(3.67)
เงินบำเหน็จ/เงินสมนาคุณ สวทช.รอจ่าย	568.28	591.48	(23.20)
หนี้สินตามสัญญาเช่าการเงิน	47.93	94.97	(47.04)
หนี้สินไม่หมุนเวียนอื่น	121.89	127.24	(5.35)
ส่วนของกองทุน	**10,939.07**	**9,796.58**	**1,142.49**
ทุน สวทช.	896.03	896.03	0.00
รายได้สูง(ต่ำ)กว่าค่าใช้จ่ายสะสมปลายงวด	9,758.55	8,648.43	1,110.12
กำไร/ขาดทุนที่ยังไม่เกิดขึ้นในหลักทรัพย์ฯ	284.49	252.12	32.37

หมายเหตุ : ณ วันที่ 30 กันยายน 2567 มีภาระผูกพันที่ไม่ได้รับรู้ในรายงานการเงิน จำนวน 5,501.83 ล้านบาท

© NSTDA 2024
www.nstda.or.th

งบการเงิน

ไตรมาสที่ 4 ปีงบประมาณ 2567

2. งบรายได้ค่าใช้จ่าย สะสมงวด 12 เดือน เปรียบเทียบ ปีงบประมาณ 2567 vs ปี 2566

หน่วย : ล้านบาท

รายการ	ไตรมาส 4/2567	ไตรมาส 4/2566	เพิ่ม (ลด)
รายได้	**7,401.53**	**7,254.31**	**147.22**
เงินอุดหนุนจากรัฐบาล	4,923.84	4,907.41	16.43
เงินอุดหนุน ววน.	541.61	415.58	126.03
เงินอุดหนุนอื่น	1,022.30	992.46	29.84
รายได้ค่าบริการและขายสินค้า	876.82	883.92	(7.10)
รายได้อื่นๆ	36.96	54.94	(17.98)
ค่าใช้จ่าย	**6,291.41**	**6,313.66**	**(22.25)**
ค่าใช้จ่ายด้านบุคลากร	2,715.02	2,543.93	171.09
ค่าใช้จ่ายดำเนินงาน	2,165.94	2,452.19	(286.25)
ค่าเสื่อมราคา	1,410.45	1,317.54	92.91
รายได้สูงกว่าค่าใช้จ่าย	**1,110.12**	**940.65**	**169.47**

หมายเหตุ : ณ วันที่ 30 กันยายน 2567 มีภาระผูกพันที่ไม่ได้รับรู้ในรายงานการเงิน จำนวน 5,501.83 ล้านบาท

© NSTDA 2024
www.nstda.or.th

ประเด็นนำเสนอ

เพื่อโปรดทราบ

รายงานผลการดำเนินงานของ สวทช. ไตรมาสที่ 4 ปีงบประมาณ 2567

© NSTDA 2024
www.nstda.or.th

สำนักงานพัฒนาวิทยาศาสตร์และเทคโนโลยีแห่งชาติ (สวทช.)

111 อุทยานวิทยาศาสตร์ประเทศไทย ถนนพหลโยธิน
ตำบลคลองหนึ่ง อำเภอคลองหลวง จังหวัดปทุมธานี 12120
โทรศัพท์ 02 564 7000 โทรสาร 02 564 7001
http://www.nstda.or.th e-mail : info@nstda.or.th
Facebook : NSTDATHAILAND Line : NSTDA

© NSTDA 2024
www.nstda.or.th