



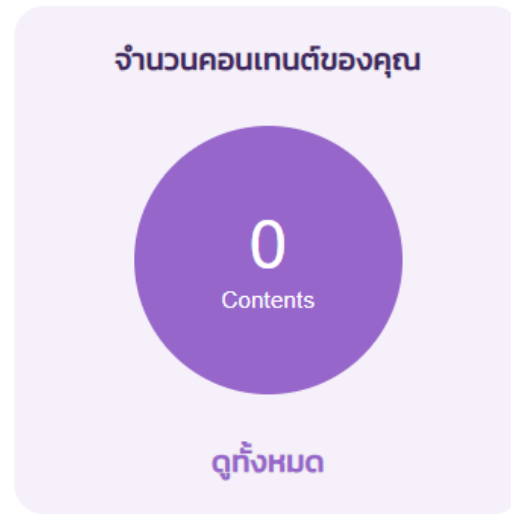
การใช้งาน AI
เพื่อช่วยเหลือ
ในงานต่างๆ

AI ช่วยทำคอนเทนต์ ข้อความ ภาพ และเสียง

- <https://anissa.ai/>
เริ่มต้น 30,000 tokens / 1 ตัวอักษร = 2 Token / ใช้ได้ประมาณ 15 บทความ
รีวิว https://www.nstda.or.th/home/knowledge_post/anissa-ai/
- <https://cohesive.so/>
สร้างคอนเทนต์เป็นภาษาอังกฤษเท่านั้น / ปรับข้อความให้เป็นตามจุดประสงค์ได้, เลือกภาพ แต่งภาพเพื่อแทรกในบทความได้ / มี Text to speech การแปลงข้อความออกมาเป็นเสียงพูดได้ดีเยี่ยม
รีวิว https://www.nstda.or.th/home/knowledge_post/cohesive-ai/
- <https://www.copy.ai/>
- <https://writesonic.com/>
- <https://www.jasper.ai/>

AI ช่วยทำคอนเทนต์ ข้อความ ภาพ และเสียง - anissa.ai

สวัสดีค่ะ,



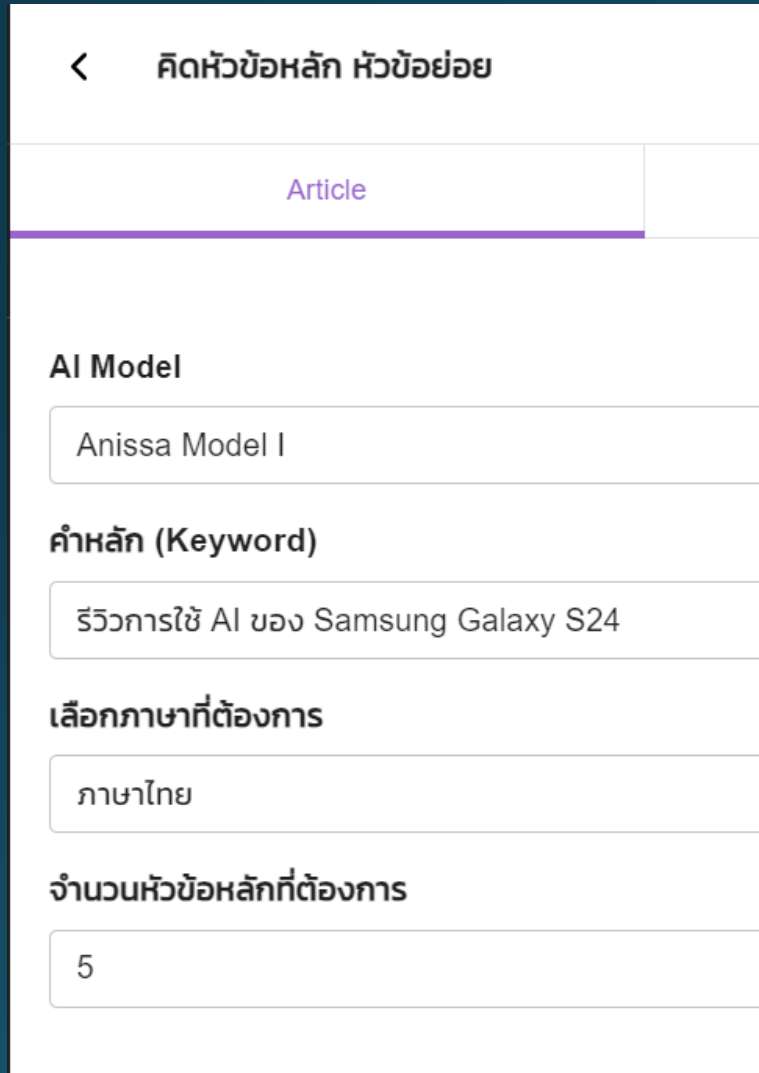
ต้องการคอนเทนต์ที่มากขึ้น? เลือกแพ็คเกจที่เหมาะสมกับคุณ

เลือกแพ็คเกจ



AI ช่วยทำคอนเทนต์ ข้อความ ภาพ และเสียง – anissa.ai

รีวิวการใช้ AI ของ Samsung Galaxy S24: 5 เคล็ดลับที่คุณต้องรู้!



The screenshot shows a mobile application interface for Anissa AI. At the top, there is a back arrow and the text 'คิดหัวข้อหลัก หัวข้อย่อย'. Below this is a section labeled 'Article' with a purple underline. The main form contains the following fields:

- AI Model:** A dropdown menu with 'Anissa Model I' selected.
- คำหลัก (Keyword):** A text input field containing 'รีวิวการใช้ AI ของ Samsung Galaxy S24'.
- เลือกภาษาที่ต้องการ:** A dropdown menu with 'ภาษาไทย' selected.
- จำนวนหัวข้อหลักที่ต้องการ:** A text input field containing '5'.

1. ความสามารถของ AI ในการถ่ายภาพ
 - พีเจอร์ปรับแสงอัตโนมัติ
 - โหมดถ่ายภาพแนะนำ
 - การตรวจจับใบหน้าและไฟกัสนัจฉริยะ
2. AI ช่วยในการจัดการเครื่องมือและแอปพลิเคชัน
 - การแนะนำแอปที่เหมาะสมกับคุณ
 - การจัดการพื้นที่จัดเก็บข้อมูลอัตโนมัติ
 - การตั้งค่าการใช้งานแบบสมาร์ท
3. AI ช่วยเพิ่มประสิทธิภาพการใช้งานแบตเตอรี่
 - การจัดการพลังงานอัจฉริยะ
 - การปรับโหมดการประหยัดพลังงาน
 - การเรียนรู้พฤติกรรมการใช้งาน
4. AI ช่วยในการสื่อสารและความปลอดภัย
 - การแปลภาษาแบบเรียลไทม์
 - การตรวจจับภัยคุกคามและแจ้งเตือน
 - การล็อกหน้าจอด้วยใบหน้าและม่านตา
5. ประสบการณ์การใช้งานที่ราบรื่นด้วย AI
 - การเรียนรู้พฤติกรรมการใช้งานและปรับแต่งประสบการณ์
 - การรวมการทำงานของแอปพลิเคชันต่างๆ
 - การช่วยเหลือและคำแนะนำในการใช้งาน

AI ช่วยทำคอนเทนต์ ข้อความ ภาพ และเสียง – anissa.ai

< บทความ SEO ฉบับสมบูรณ์

Article

หัวข้อบทความ

รีวิวการใช้ AI ของ Samsung Galaxy S24

ข้อมูลเพิ่มเติมอื่นๆ (Additional Details)

Portrait Mode
การลบภาพพื้นหลัง

คำหลัก (Keyword)

Scene Recognition, AI Enhancements, AI Video Stabiliza

ลักษณะการเขียน (Tone of Voice) ⓘ

มีความเชี่ยวชาญและเป็นมิตร

เลือกภาษาที่ต้องการ

ภาษาไทย

Paragraph 24pt B I U ...

รีวิวการใช้ AI ของ Samsung Galaxy S24

Samsung Galaxy S24 มาพร้อมกับฟีเจอร์ AI ที่น่าสนใจหลายอย่าง ไม่ว่าจะเป็น Scene Recognition, AI Enhancements, AI Video Stabilization และ Portrait Mode ที่ช่วยให้การถ่ายภาพและวิดีโอของคุณดูดีขึ้นอย่างเห็นได้ชัด ในบทความนี้ เราจะมา รีวิวการใช้งานฟีเจอร์ AI เหล่านี้ของ Samsung Galaxy S24 กัน

Scene Recognition

ฟีเจอร์ Scene Recognition ของ Samsung Galaxy S24 ใช้ AI ในการจดจำจากต่างๆ ที่คุณถ่าย ไม่ว่าจะเป็นภาพทิวทัศน์ ภาพพอร์ตเทรต หรือภาพมาโคร แล้วปรับการตั้งค่า กล้องให้เหมาะสมโดยอัตโนมัติ ทำให้ภาพที่ได้ออกมาสวยงามและมีรายละเอียดมากขึ้น โดยที่คุณไม่ต้องปรับอะไรเลย

AI Enhancements

Samsung Galaxy S24 ยังมาพร้อม AI Enhancements ที่ช่วยปรับแต่งภาพให้ดูดีขึ้น หลังจากถ่ายเสร็จแล้ว ไม่ว่าจะเป็นการปรับแสง สี ความคมชัด หรือลดสัญญาณรบกวน

AI ช่วยทำคอนเทนต์ ข้อความ ภาพ และเสียง – anissa.ai

รีวิวกการใช้ AI ของ Samsung Galaxy S24

Samsung Galaxy S24 มาพร้อมกับพีเจอาร์ AI ที่น่าสนใจหลายอย่าง ไม่ว่าจะเป็น Scene Recognition, AI Enhancements, AI Video Stabilization และ Portrait Mode ที่ช่วยให้การถ่ายภาพและวิดีโอของคุณดูดีขึ้นอย่างเห็นได้ชัด ในบทความนี้ เราจะมารีวิวการใช้งานพีเจอาร์ AI เหล่านี้ของ Samsung Galaxy S24 กัน

Scene Recognition

พีเจอาร์ Scene Recognition ของ Samsung Galaxy S24 ใช้ AI ในการจดจำฉากต่างๆ ที่คุณถ่าย ไม่ว่าจะเป็น ภาพทิวทัศน์ ภาพพอร์ตเทรต หรือภาพมาโคร แล้วปรับการตั้งค่ากล้องให้เหมาะสมโดยอัตโนมัติ ทำให้ภาพที่ได้ออกมาสวยงามและมีรายละเอียดมากขึ้น โดยที่คุณไม่ต้องปรับอะไรเลย

AI Enhancements

Samsung Galaxy S24 ยังมาพร้อม AI Enhancements ที่ช่วยปรับแต่งภาพให้ดูดีขึ้นหลังจากถ่ายเสร็จแล้ว ไม่ว่าจะเป็นการปรับแสง สี ความคมชัด หรือลดสัญญาณรบกวน ทำให้ภาพที่ได้ออกมาดูสมบูรณ์แบบยิ่งขึ้น โดยเฉพาะในสภาพแสงน้อยหรือในเวลาากลางคืน

AI Video Stabilization

สำหรับคนที่ชอบถ่ายวิดีโอ Samsung Galaxy S24 ก็มีพีเจอาร์ AI Video Stabilization ที่ช่วยลดภาพสั่นไหวขณะถ่ายวิดีโอ ให้ภาพที่ได้นิ่งและราบเรียบมากขึ้น แม้ว่า คุณจะถ่ายขณะเดินหรือขณะมือสั่นก็ตาม ทำให้วิดีโอที่ถ่ายออกมาดูมีอาชีพมากขึ้น

Portrait Mode และการลบภาพพื้นหลัง

อีกพีเจอาร์ที่น่าสนใจของ Samsung Galaxy S24 คือ Portrait Mode ที่ใช้ AI ในการเบลอภาพพื้นหลังอย่างสวยงาม เน้นตัวแบบให้โดดเด่นมากขึ้น นอกจากนี้ยังสามารถลบภาพพื้นหลังได้อย่างแม่นยำ ด้วยการใช้ AI ตรวจสอบขอบเขตของตัวแบบ แล้วตัดภาพพื้นหลังออกไป ทำให้คุณสามารถเปลี่ยนฉากหลังได้ตามใจชอบ

คำถามที่พบบ่อย

1. พีเจอาร์ AI ของ Samsung Galaxy S24 ใช้งานยากไหม?

ไม่ยากเลยครับ พีเจอาร์ต่างๆ ทำงานแบบอัตโนมัติเกือบทั้งหมด คุณแค่เปิดกล้องแล้วถ่ายรูปหรือวิดีโอตามปกติ AI จะช่วยปรับแต่งให้เอง

2. ต้องตั้งค่าอะไรเพิ่มเติมไหม?

ส่วนใหญ่ไม่ต้องตั้งค่าอะไรเพิ่มเติม แต่บางพีเจอาร์อย่าง Portrait Mode อาจต้องเลือกเปิดใช้งานก่อน ซึ่งทำได้ง่ายมากครับ

3. ภาพและวิดีโอที่ถ่ายจาก Samsung Galaxy S24 สวยกว่ารุ่นก่อนๆ ขนาดไหน?

สวยกว่ามากครับ โดยเฉพาะในสภาพแสงน้อยหรือมีการเคลื่อนไหว ภาพที่ได้จะคมชัด สว่าง และมีรายละเอียดมากกว่าเดิมอย่างเห็นได้ชัด

สรุป

Samsung Galaxy S24 นับเป็นสมาร์ทโฟนที่น่าสนใจมากสำหรับคนที่ชอบถ่ายภาพและวิดีโอด้วยพีเจอาร์ AI ต่างๆ ทั้ง Scene Recognition, AI Enhancements, AI Video Stabilization และ Portrait Mode ที่ช่วยให้การถ่ายภาพและวิดีโอถ่ายและสนุกยิ่งขึ้น ให้ผลลัพธ์ที่สวยงามน่าประทับใจ แม้คุณจะไม่ใช่มืออาชีพก็ตาม หากกำลังมองหาสมาร์ทโฟนที่เน้นเรื่องกล้อง Samsung Galaxy S24 คือตัวเลือกที่น่าสนใจมากครับ

Meta Description: รีวิวการใช้ AI ของ Samsung Galaxy S24 ทั้ง Scene Recognition, AI Enhancements, AI Video Stabilization และ Portrait Mode ที่ช่วยให้การถ่ายภาพและวิดีโอถ่ายและสนุกยิ่งขึ้น ให้ผลลัพธ์ที่สวยงามน่าประทับใจ Related Tags: Samsung Galaxy S24, กล้อง AI, Scene Recognition, AI Enhancements, AI Video Stabilization, Portrait Mode, การถ่ายภาพด้วยสมาร์ทโฟน

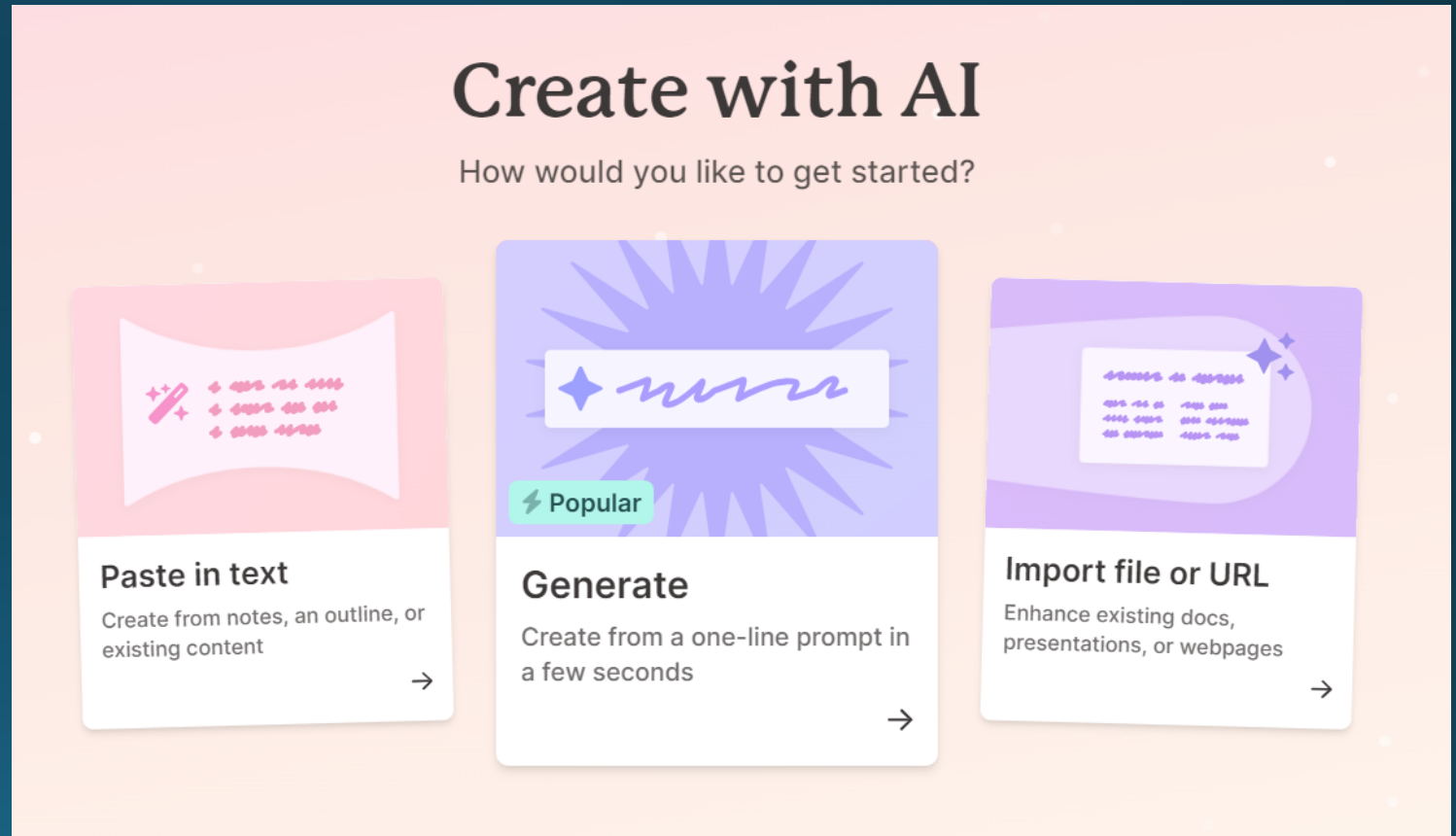
AI ช่วยสร้าง Presentation

- <https://gamma.app/>

เริ่มต้น 400 credits, ใช้ได้ประมาณ 5-6 presents

รีวิว :

https://www.nstda.or.th/home/knowledge_post/gamma-ai/



AI ช่วยสร้าง Presentation – gamma.app

Generate

Prompt 10 cards ภาษาไทย

รีวิวกการใช้งาน AI ในกล้องถ่ายภาพและวิดีโอ ของ Samsung Galaxy S24

Outline

- 1 แนะนำ Samsung Galaxy S24
- 2 ฟีเจอร์ AI ในกล้องถ่ายภาพ
- 3 ฟีเจอร์ AI ในการบันทึกวิดีโอ
- 4 ประสิทธิภาพของ AI ในการปรับแต่งภาพ
- 5 ประสิทธิภาพของ AI ในการบันทึกวิดีโอ
- 6 ความแม่นยำของ AI ในการตรวจจับและติดตามวัตถุ

Settings

Amount of text per card

Brief Medium Detailed

Image source

Web image search AI images NEW

Image style

Optional: describe the colors, style, or mood to use

Image model

Playground 2.5

AI ช่วยสร้าง Presentation – gamma.app

แนะนำ Samsung Galaxy S24

สมาร์ตโฟนล่าสุดจาก Samsung ที่มาพร้อมฟีเจอร์ขั้นสุดในดีไซน์ที่ล้ำสมัยมาก

by niceboy p

Made with Gamma

1

ฟีเจอร์ AI ในกล้องถ่ายภาพ

- โหมดถ่ายภาพอัจฉริยะ**
กล้อง Samsung Galaxy S24 ใช้ AI เพื่อปรับปรุงคุณภาพของภาพถ่ายโดยอัตโนมัติ
- การระบุฉาก**
AI สามารถระบุฉากต่างๆ ได้อย่างแม่นยำ เช่น ธรรมชาติ อาหาร หรือบุคคล
- การปรับแต่งภาพอัตโนมัติ**
AI ช่วยปรับแต่งความสว่าง สี และคอนทราสต์ของภาพถ่ายให้เหมาะสมกับฉาก
- การลดสัญญาณรบกวน**
AI ช่วยลดสัญญาณรบกวนในภาพถ่ายที่ถ่ายในสภาพแสงน้อย

Made with Gamma

2

ฟีเจอร์ AI ในการบันทึกวิดีโอ

การปรับแต่งแสงและสี
AI ช่วยปรับแสงและสีในวิดีโอได้แบบเรียลไทม์ ทำให้ภาพดูสดใสและคมชัดมากขึ้น

การตรวจจับและติดตามวัตถุ
AI ช่วยตรวจจับและติดตามวัตถุในวิดีโอได้อย่างแม่นยำ ทำให้วัตถุที่เคลื่อนไหวสามารถโฟกัสได้

Made with Gamma

3

ประสิทธิภาพของ AI ในการปรับแต่งภาพ

- การปรับแต่งโทนสี**
AI สามารถปรับแต่งสีของภาพให้ดูเป็นธรรมชาติและสอดคล้องกับธีมได้โดยอัตโนมัติ โดยปรับระดับสี ความสว่าง และคอนทราสต์
- การปรับแต่งแสง**
AI สามารถปรับแสงให้เหมาะสมกับสภาพแวดล้อมของภาพ ทำให้ภาพถ่ายสว่างขึ้นหรือมืดลงได้ตามต้องการ
- การลบจุดบกพร่อง**
AI สามารถลบจุดบกพร่องในภาพ เช่น รอยขีดข่วน รอยนิ้วมือ หรือรอยตำหนิ
- การปรับขนาดภาพ**
AI สามารถปรับขนาดภาพให้เหมาะสมกับการใช้งาน เช่น การโพสต์บนโซเชียลมีเดียหรือการพิมพ์ภาพ

Made with Gamma

4

ประสิทธิภาพของ AI ในการบันทึกวิดีโอ

- ความคมชัด**
AI ช่วยเพิ่มความคมชัดของภาพวิดีโอ โดยเพิ่มรายละเอียดในภาพแสงน้อย
- การกันสั่น**
AI สามารถช่วยลดการสั่นไหวของกล้องวิดีโอได้ ซึ่งช่วยให้วิดีโอมีความเสถียรมากขึ้น
- การซูม**
AI ช่วยซูมภาพวิดีโอโดยไม่สูญเสียคุณภาพ ทำให้วิดีโอที่ซูมดูชัดยิ่งขึ้น

Made with Gamma

5

ความแม่นยำของ AI ในการตรวจจับและติดตามวัตถุ

- การติดตามวัตถุที่เคลื่อนไหว**
AI สามารถติดตามวัตถุที่เคลื่อนไหวได้อย่างแม่นยำ เช่น โดรนหรือยานพาหนะ
- การติดตามวัตถุที่เคลื่อนไหว**
AI สามารถตรวจจับและติดตามวัตถุที่เคลื่อนไหวได้อย่างแม่นยำ เช่น โดรนหรือยานพาหนะ
- การตรวจจับบุคคล**
AI สามารถตรวจจับและติดตามบุคคลได้อย่างแม่นยำ เช่น โดรนหรือยานพาหนะ
- การติดตามวัตถุที่เคลื่อนไหว**
AI สามารถติดตามวัตถุที่เคลื่อนไหวได้อย่างแม่นยำ เช่น โดรนหรือยานพาหนะ

Made with Gamma

6

ประสิทธิภาพของ AI ในการบันทึกวิดีโอ

- ความคมชัด**
AI ช่วยเพิ่มความคมชัดของภาพวิดีโอ โดยเพิ่มรายละเอียดในภาพแสงน้อย
- การกันสั่น**
AI สามารถช่วยลดการสั่นไหวของกล้องวิดีโอได้ ซึ่งช่วยให้วิดีโอมีความเสถียรมากขึ้น
- การซูม**
AI ช่วยซูมภาพวิดีโอโดยไม่สูญเสียคุณภาพ ทำให้วิดีโอที่ซูมดูชัดยิ่งขึ้น

Made with Gamma

ประสิทธิภาพของ AI ในการบันทึกวิดีโอ

- ความคมชัด**
AI ช่วยเพิ่มความคมชัดของภาพวิดีโอ โดยเพิ่มรายละเอียดในภาพแสงน้อย
- การกันสั่น**
AI สามารถช่วยลดการสั่นไหวของกล้องวิดีโอได้ ซึ่งช่วยให้วิดีโอมีความเสถียรมากขึ้น
- การซูม**
AI ช่วยซูมภาพวิดีโอโดยไม่สูญเสียคุณภาพ ทำให้วิดีโอที่ซูมดูชัดยิ่งขึ้น

Made with Gamma


ข้อดีและข้อจำกัดของ AI ในกล้องของ Samsung Galaxy S24

Made with Gamma

AI อ่านไฟล์ PDF ตอบคำถาม

- <https://www.chatpdf.com/> สามารถใช้ได้ 2 ไฟล์/วัน

คำแถลงประกอบงบประมาณรายจ่ายประจำปี... 1 / 42 Chat



คำแถลงประกอบงบประมาณรายจ่าย
ประจำปีงบประมาณ พ.ศ. ๒๕๖๗

นายเศรษฐา ทวีสิน นายกรัฐมนตรี
แถลงต่อสภาผู้แทนราษฎร

สวัสดีครับ/ค่ะ! ขอให้ทุกท่านมีความสุขและเจริญรุ่งเรืองตามที่ได้รับคำแถลงประกอบงบประมาณรายจ่ายประจำปีงบประมาณ พ.ศ. 2567 จาก นายเศรษฐา นายกรัฐมนตรี ซึ่งเป็นเครื่องมือสำคัญในการขับเคลื่อนนโยบายของรัฐบาล สามารถสอบถามรายละเอียดเพิ่มเติมได้จากคำแถลงนี้

คำถาม:

- งบประมาณรายจ่ายประจำปี 2567 มีวงเงินทั้งหมดเท่าไร?
- หลักการและเหตุผลที่เสนองบประมาณรายจ่ายในปี 2567 คืออะไร?
- คำแถลงนี้มีผลกระทบต่อเศรษฐกิจและสังคมของประเทศอย่างไร?

AI อ่านไฟล์ PDF ตอบคำถาม – chatpdf.com

มีงบประมาณของโครงการ Eastern Economic Corridor of Innovation หรือไม่

ในค่าแถลงงบประมาณประจำปี 2567 มีการกล่าวถึงโครงการ Eastern Economic Corridor (EEC) ซึ่งเป็นโครงการยั่งยืนที่มุ่งเน้นการพัฒนาพื้นที่ในภาคตะวันออกของประเทศไทย โดยเน้นที่การพัฒนาด้านอุตสาหกรรม นวัตกรรม และดิจิทัล เพื่อเสริมสร้างความเจริญเติบโตของเศรษฐกิจในภูมิภาคนี้ [20](#).

การพัฒนาโครงการ EEC นั้นเป็นส่วนหนึ่งของนโยบายการพัฒนาเศรษฐกิจของรัฐบาลในปี 2567 โดยมีการสนับสนุนการพัฒนาโครงสร้างพื้นฐานและสิ่งอำนวยความสะดวกต่าง ๆ ในพื้นที่ EEC เช่น รถไฟความเร็วสูง, ท่าเรือแหลมฉบัง, และโครงการพัฒนาพื้นที่ชุมชน [20](#).

อย่างไรก็ตาม ในข้อมูลที่มีอยู่ในเอกสารค่าแถลงงบประมาณประจำปี 2567 ไม่ได้ระบุเงินงบประมาณที่เฉลี่ยสำหรับโครงการ EEC โดยตรง แต่มีการกล่าวถึงการสนับสนุนโครงการที่เกี่ยวข้องกับ EEC อย่างชัดเจน [20](#).

งบประมาณของโครงการ BCG

ในค่าแถลงงบประมาณประจำปี 2567 มีการกล่าวถึงการขับเคลื่อนการพัฒนาประเทศด้วยโมเดลเศรษฐกิจ BCG (Boston Consulting Group) เพื่อเสริมสร้างคุณภาพชีวิตและเศรษฐกิจในพื้นที่ โดยส่งเสริมการใช้ประโยชน์โครงการพื้นฐานและเพิ่มขีดความสามารถในการแข่งขันอย่างเป็นมิตรกับสิ่งแวดล้อม [36](#).

อย่างไรก็ตาม ในข้อมูลที่มีอยู่ในเอกสารค่าแถลงงบประมาณประจำปี 2567 ไม่ได้ระบุเงินงบประมาณที่เฉลี่ยสำหรับโครงการ BCG โดยตรง แต่มีการกล่าวถึงการสนับสนุนโครงการที่เกี่ยวข้องกับโมเดลเศรษฐกิจ BCG อย่างชัดเจน [36](#).

มีอะไรที่เกี่ยวกับ BCG (Bio-Circular-Green Economy) บ้าง

AI ถอดความเสี่ยงประชุมเป็นข้อความ

- <https://www.notta.ai/th>

การถอดความเสี่ยงและวิดีโอ

สกาล (1/4).mp4 ⓘ

บันทึก แปล 🏆 >

ผู้พูดที่ไม่ทราบชื่อ 00:00

เรียนศาสตราจารย์ดร.ชูกิจลิ้มมีจำนวนการสำนักงานพัฒนาวิทยาศาสตร์และเทคโนโลยีแห่งชาติท่านผู้บริหารผู้แทนจากหน่วยงานวิทยากรผู้ทรงคุณวุฒิแขกผู้มีเกียรติและผู้เข้าร่วมประชุมทุกท่านดิฉันดร. ชนิกันตอริยกุลขอต้อนรับทุกท่านเข้าสู่งานประชุมวิชาการประจำปี 2 ครั้งที่ 19 สานพลังสร้างงานวิจัยที่ขอบเศรษฐกิจและสังคมไทยด้วย PC Insulation หรือนัก 2024 ค่ะในช่วงเวลานี้จะเป็นการประชุมสัมมนาวิชาการในหัวข้อการขับเคลื่อนให้เว็บไซต์ไทยเข้าถึงโดยสะดวกทั่วหน้าตามมาตรฐานสากลซึ่งกิจกรรมในวันนี้จะเป็นเวลาที่สำคัญและเป็นจุดต้นในการร่วมมือกับหน่วยงานต่างๆทั้งในส่วนของภาครัฐและภาคเอกชนเพื่อขับเคลื่อนให้เว็บไซต์ไทยเข้าถึงโดยสะดวกทั่วหน้าตามมาตรฐานสากลโดยกิจกรรมในวันนี้จะแบ่งเป็น 3 ช่วงสำคัญช่วงแรกจะเป็นพิธีลงนามบันทึกความเข้าใจด้านการสร้างความร่วมมือเกี่ยวกับการเข้าถึงเนื้อหาและการบริการที่จะต้องโดยสะดวกทั่วหน้าช่วงที่ 2 บรรยายพิเศษโดยท่านต่อพงศ์เสลานนท์กรรมการกิจการกระจายเสียงกิจการโทรทัศน์และกิจการโทรคมนาคมแห่งชาติด้านส่งเสริมสิทธิเสรีภาพของประชาชนและอดีตนายกสมาคมคนตาบอดแห่งประเทศไทยและช่วงสุดท้ายเป็นงานเสวนาหัวข้ออนาคตมาตรฐานเว็บไซต์ไทยและการเข้าถึงแพลตฟอร์มดิจิทัลโดยสะดวกทั่วหน้าก่อนเข้าโครงการสัมมนาขอแจ้งให้ผู้ส่งสัมมนารับทราบข้อปฏิบัติด้านความปลอดภัยประจำอาคารไบโอเทคเสียงสัญญาณเพลิงไหม้ไปยังทางหนีไฟที่ใกล้ที่สุด 4 จุดด้านหน้าและด้านหลังรวมทั้งจุดรวมพลจนเหตุการณ์สงบและปฏิบัติตามคำสั่งของพนักงานไฟฟ้ามกลับเข้าไปอาคารโดยเด็ดขาดจนกว่าจะได้รับคำแนะนำจากชุดระงับอัคคีภัยการสัมมนาครั้งนี้อาจมีการถ่ายภาพและวีดิทัศน์เพื่อเผยแพร่ประชาสัมพันธ์หากท่านใดไม่ประสงค์ให้ถ่ายภาพโปรดแจ้งกับผู้จัดการทราบหรือหากต้องการใช้สิทธิ์ภายหลังสามารถทำได้โดยดูรายละเอียดในประกาศความเป็นส่วนตัวที่ขึ้นอยู่ในเว็บไซต์งาน max 2020 4 บัดนี้ได้เวลาอันสมควรแล้วดิฉันขอเรียนเชิญศาสตราจารย์ดร.ชูกิจลิ้มมีจำนวนผู้อำนวยการสำนักงานพัฒนาวิทยาศาสตร์และเทคโนโลยีแห่งชาติกล่าวต้อนรับผู้ร่วมประชุมทุกท่านและกล่าวเปิดประชุมสัมมนาอย่างเป็นทางการขอเรียนเชิญคณะเรียนท่านต่อพงศ์เสลานนท์กรรมการกิจการกระจายเสียงกิจการโทรทัศน์และกิจการโทรคมนาคมแห่งชาติกสทชด้านการส่งเสริมสิทธิเสรีภาพของประชาชนผู้บริหารสภาดิจิทัลเพื่อเศรษฐกิจและสังคมแห่งประเทศไทยสมาคมคนตาบอดแห่งประเทศไทยและมูลนิธิสากลเพื่อคนพิการสื่อมวลชนและแขกผู้มีเกียรติทุกท่านรับในนามของสำนักงานพัฒนาวิทยาศาสตร์และเทคโนโลยีแห่งชาติหรือที่ทุกท่านรู้จักกันในนามของสปสขอขอบคุณสำนักงานคณะกรรมการกิจการกระจายเสียงกิจการโทรทัศน์และกิจการโทรคมนาคมแห่งชาติและสื่อมวลชนทุกท่านที่มาร่วมงานในครั้งนี้ขอขอบคุณ

01:39 17:43

ผู้พูดที่ไม่ทราบชื่อ 9min 16s · 52%

👍 1x 👤 ผู้พูดทั้งหมด

🔍 จุดสำคัญ 🗨️ คำแนะนำ

AI ลดความเสี่ยงประชุมเป็นข้อความ – notta.ai

Integrations



Google Calendar

Notta Bot will automatically record and transcribe your Google Calendar events in real-time. You can also use the "Scheduler" feature to schedule a call with others.

 Connect



Microsoft Outlook

Notta Bot will automatically record and transcribe your Outlook calendar events in real-time.

 Connect



Notion

Connect to export transcripts and notes to view and edit in Notion.

Connect



Salesforce **Business**

Connect to send transcripts to Salesforce.

Connect



Zoom

Automatically create Zoom meetings when an event is scheduled.

Connect



Zapier **Business**

Integrate Zapier to build your automation. [See how it works.](#)

Connect



Slack

After connecting Slack, Notta will send Slack notification when you receive a comment or mention. [Click here to enable Slack notifications.](#)

Connect

AI ช่วยสร้าง Avatar

- <https://studio.d-id.com/>
Free 20 credits / มีลายน้ำ / VDO 15 วินาที ใช้ 1 credit
- <https://www.synthesia.io/>
เคยใช้ฟรี ตอนนี้เสียเงินแล้ว
รีวิว https://www.nstda.or.th/home/knowledge_post/synthesia-ai/
- <https://www.heygen.com/> อัปเดตคลิปพูดภาษาอังกฤษประมาณ 30 นาที แล้วอัปโหลดไปบอกให้ AI สร้าง
ตัวเราพูดภาษาจีนได้
- <https://www.veed.io/>

AI ช่วยสร้าง Avatar – D-ID.com

D-ID

Studio

Agents **Beta**

Developer Hub

Pricing

New in D-ID

Avatar AI Generated

All My Avatars Premium Premium

Upload

Premium Premium Premium Premium Premium Premium

Select voice

Voices library

Search voice

Search language

- Tamil
- Tamil (India)
- Tamil (Malaysia)
- Tamil (Singapore)
- Tamil (Sri Lanka)
- Telugu (India)
- Thai (Thailand)
- Turkish (Turkey)
- Ukrainian (Ukraine)
- Urdu (India)

AI สร้าง VDO (Text to VDO)

- <https://lumalabs.ai/>
5คลิป/วัน, 30 คลิป/เดือน, VDO สั้น, No commercial use
- <https://pictory.ai/>
- Lumen5
- Sora ของ OpenAI ยังใช้ได้เฉพาะกลุ่ม

AI สร้าง VDO (Text to VDO) – Luma.ai



Make the water flow above your head and smile, focusing on your face.

30 Left



Enhance prompt

รีวิว : <https://www.youtube.com/watch?v=UqJm-5SpNel>

ทำ VDO Present

AI สร้าง VDO (Text to VDO) – pictory.ai

AI ช่วยสร้างเสียงภาษาไทย <https://www.speakatoo.com/>

The screenshot displays the Pictory AI web interface. At the top, the Pictory logo is on the left, and navigation links for '14 days, 2 videos left', 'Upgrade', 'Create a team', 'My projects', 'Brand kits', 'Get started', and 'Help' are on the right. A left sidebar contains menu items: Story, Visuals, Audio, Styles, Text, Branding, and Elements. The main workspace is divided into a 'Project' panel on the left and a video preview on the right. The 'Project' panel lists five scenes with their respective Thai text. The video preview shows a person holding a smartphone with Thai subtitles overlaid. A bottom timeline shows thumbnails for each scene.

Project

Search...

Scene 1
สวัสดีครับ/ค่ะ วันนี้เรามีเคล็ดลับดีๆ สำหรับการใช้มือถืออย่างไรให้ประหยัดพลังงาน มาฝากกัน!

Scene 2
เริ่มกันที่การปรับความสว่างหน้าจอ การลดความสว่างหน้าจอจะช่วยประหยัดพลังงานได้อย่างมากครับ/ค่ะ

Scene 3
อย่าลืมปิดแอปที่ไม่ใช้งาน แอปพลิเคชันที่เปิดค้างอยู่ในพื้นหลังจะใช้พลังงานตลอดเวลา

Scene 4
ปิดการเชื่อมต่อที่ไม่จำเป็น เช่น Wi-Fi, Bluetooth และ GPS เมื่อไม่ได้ใช้งาน จะช่วยประหยัดพลังงานได้มากหน้าจอแสดงการเปิดโหมดประหยัดพลังงาน)

Scene 5
เปิดโหมดประหยัดพลังงานเมื่อแบตเตอรี่เหลือน้อย หรือเมื่อรู้ว่าจะต้องใช้งานมือถือเป็นเวลานาน

Scene: 6.1s Landscape Video duration: 1

Preview scene Layers

Scene 1 Scene 2 Scene 3 Scene 4 Scene 5 Scene 6

AI ช่วยสร้างเสียงภาษาไทย

<https://www.speakatoo.com/>

SPEAKATOO niceboy p

[Report](#) [All Services](#) [Pricing](#) [Sound Studio](#) [Typing Master](#) [My API](#) [Support Ticket](#) [Transaction History](#)

All Services [Text to Speech](#)

Try [SSML Dashboard](#) [Recharge](#)

Language
 Thai (Thailand)

Engine
 Neural Standard

Filter
 Male Female

Voice
 นีวัฒน์

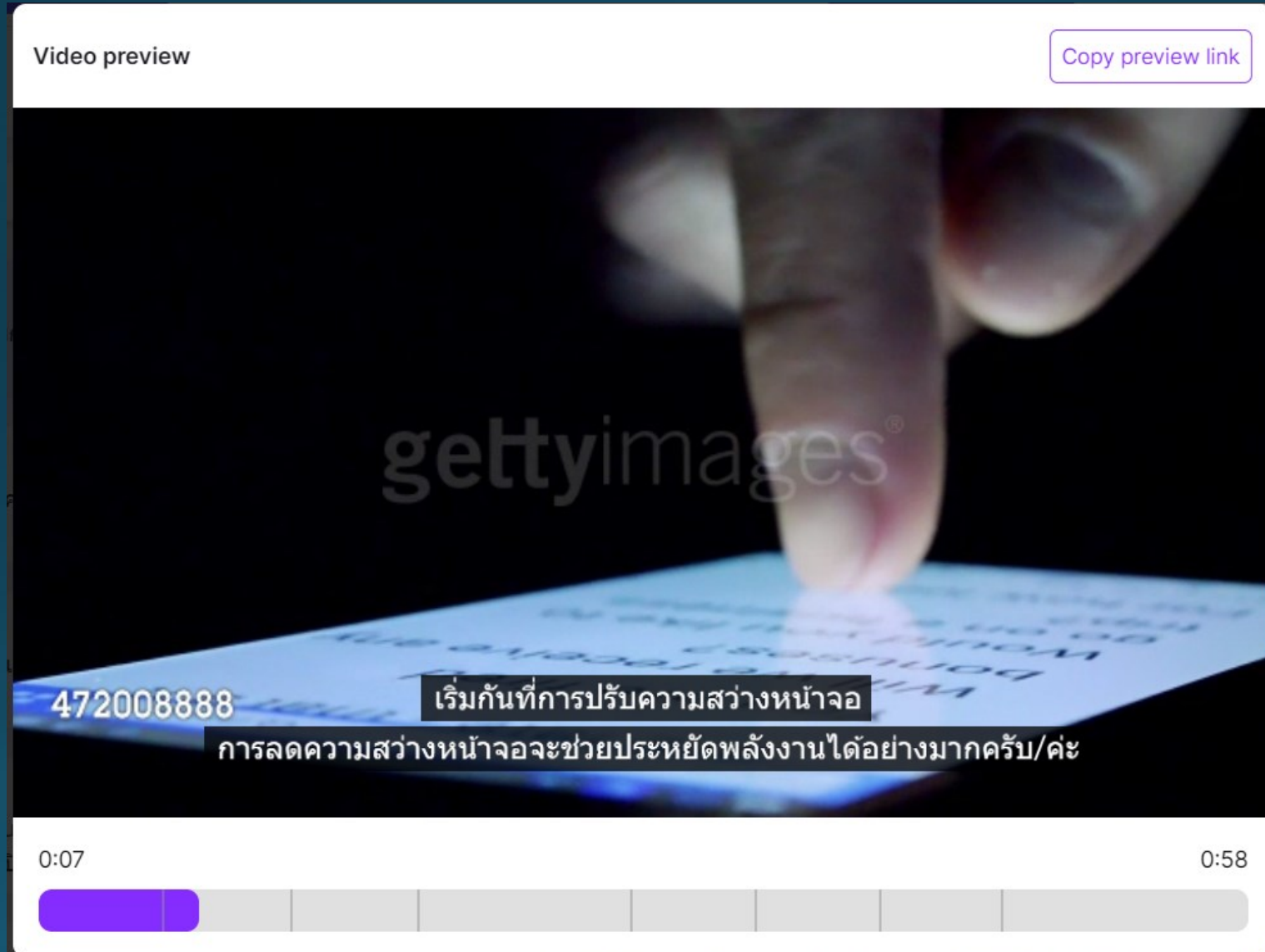
File Name
Optional

Apply effects
Audio Controls

Output File Format
 MP3 MP4 WAV FLAC OGG

Text
สวัสดีครับ วันนี้เรามีเคล็ดลับดี ๆ สำหรับการใช่มือถืออย่างไรให้ประหยัดพลังงาน มาฝากกัน!
เริ่มกันที่การปรับความสว่างหน้าจอ การลดความสว่างหน้าจอจะช่วยประหยัดพลังงานได้อย่างมากครับ

AI สร้าง VDO (Text to VDO) – pictory.ai



AI แต่งเพลง

- <https://www.suno.ai/>
50 credits renew daily (10 songs)

AI ร้องเพลง

- <https://www.hedra.com/>

The screenshot shows the Suno AI web interface. On the left is a dark sidebar with navigation links: Home, Create (highlighted), Library, Explore (with a BETA badge), Search, 30 credits, Subscribe, Invite a friend (with a gift icon), What's New? (with a 20 badge), Help, About, and Careers. At the bottom of the sidebar is a colorful circular profile picture. The main content area is dark and features a top navigation bar with a Suno logo, a 'Custom' toggle, a 'v3.5' dropdown, and an 'Upload Audio' button. Below this is a 'Lyrics' section with a text input field containing the placeholder 'Enter your own lyrics or describe a song and click Generate Lyrics...'. A 'Make Random Lyrics' button is visible with a '0/3000' character count. Below the lyrics section is an 'Instrumental' toggle, which is currently turned off. At the bottom is a 'Style of Music' section with a text input field containing 'Enter style of music'. Below this are several buttons for music styles: reggae, swing, synthwave, opera, synth, and grunge. A '0/120' character count is shown at the bottom right of the style section.

AI แต่งเพลง - suno.ai



Explore new styles of music with Suno

Here's a small taste (or whatever the listening equivalent is) of what's possible

Pick a style, or roll the dice...



What will you create?

© 2024 Suno, Inc. [Terms of Service](#) [Privacy Policy](#)


accor...
fife and dru...
barbershop balkan...
indie g-funk liquid drum
dirty south balkan brass band
accordion african folk acoustic rock afrobeat
flamenco hip hop japanese merengue russian appalachian
balkan brass band raga blues rock cape verdean acoustic rock city
indie liquid drum and bass bluegrass p-funk prog shoegaze roots reggae avant-ga...
dirty south drill cajun gnawawave harpischord drill and bass sitar fife and drum blues house surf
accordion 16-bit acoustic raga afrobeat ambient techno afroswing sitar cumbia
balkan brass band classical blues folk cape verdean city pop breakbeat dakar gospel lo-fi swing
illbientwave liquid drum and bass norteñowave prog rockabilly rockabilly tango swamp blues r&b
dembow punk drill bubblegum dance gnawa funk harpischord doo-wop swamp blues boogie
2-step surf acoustic grime afro-rock bachata ambient techno sitar cape verdean swamp blues
electropop grunge japanese dancehall russian afrikaner folk havana trap sitar bubblegum dance
bachata blues cumbia calypso surf choral reggae dakar future bass swing grime reggae k-pop
illbient cumbia koto tuareg norteño pop prog dubstep rockabilly raga swing bedroom pop house roots reggae
dembow balkan brass band drill breakbeat gnawa bubblegum bass harpischord boogie trap g-funk
2-step country acoustic funk afro-rock ambient dub ambient noise wall chanson surfwave swing
electronic math rock japanese chanson portuguese surf rock havana techno sitar bubblegum bass
avant-garde jazz rap blues afro house calypso opera choral folk dakar flamenco swing samba
illbient alternative rock koto trap new wave acid trance prog drum and bass
dembow drill and bass gnawa gnawa afrobeat
2-step acoustic

ค่ายเพลงดังรวมตัวฟ้องบริษัท AI สัญชาติอเมริกัน 2 แห่ง ข้อหาละเมิดลิขสิทธิ์ เรียกค่าเสียหาย 5.5 ล้านบาทต่อเพลง

โดย THE STANDARD WEALTH
25.06.2024



84





Thank you

Stks-dcs@nstda.or.th

Backup

เทคนิคการเขียนคำสั่ง (prompt) สำหรับ Generative AI

- <https://www.youtube.com/watch?v=bBcoXEZ4TOQ>

AI Tool ประเภทต่างๆ

Everyday AI Chat

1. ChatGPT
2. Google Gemini Advance
3. Microsoft Copilot
4. Claude Chat

Productivity

5. Perplexity
6. Google Gemini Workspace
7. MindPal.space

Speech & Voice AI

8. Eleven Labs
9. Murf
10. Speechify

Image Generator

11. ChatGPT Plus (DALL-E)
12. Bing Create
13. Generated.photos (Face & Body Generator)

Content Creation & Social Media

14. Cohesive.so
15. CastMagic.io
16. Feedhive.com

AI Avatar Creator

17. HeyGen.com
18. Veed.io

Video

19. Opus.pro (Video Repurpose)
20. RunwayML.com (Text-to-Video)